За 14 дней - 6,4 млн поездок на МЦД

С момента запуска МЦД пассажиропоток вырос почти на 10 %

Рекорд пассажиропотока:

До запуска:

20 ноября — 480 тыс. поездок/сутки

С запуском МЦД:

26 ноября — 539 тыс. поездок/сутки,
29 ноября — 541 тыс. поездок/сутки,
03 декабря — 549 тыс. поездок/сутки
(рост +12,3% с периодом до запуска МЦД)

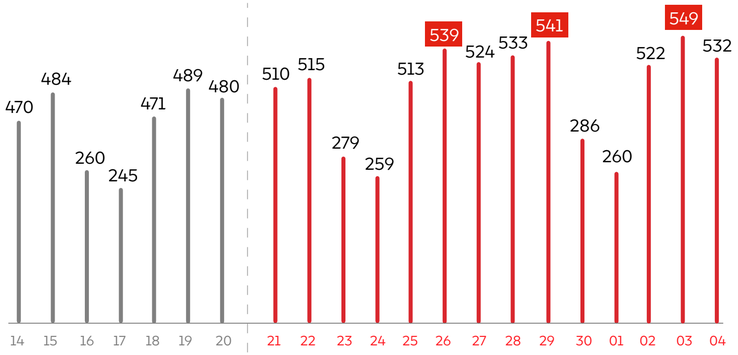

Пассажиропоток МЦД-1 + МЦД-2
с 21. 11 по 04. 12, тыс. поездок

С запуском МЦД:

- Больше всего, **на 7-12%**, разгрузились станции метро: **«Кунцевская», «Фили», «Окружная», «Деловой центр» БКЛ и «Царицыно»**
- Все больше пассажиров стали пользоваться МЦД вне часов пик – **прирост до 3%**
- На маршрутах МЦД-1 и МЦД-2 ежедневно добавилось **25 тыс. новых пассажиров**

Разгрузка шоссе в час пик после запуска МЦД:

до 6%:

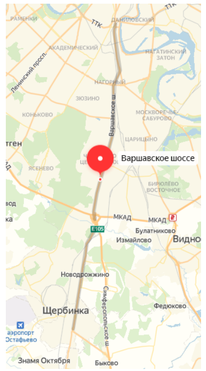

Варшавское ш.

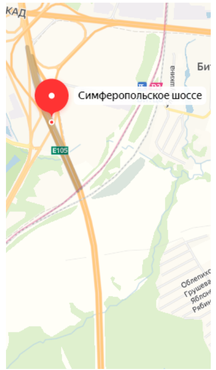

Симферопольское ш.

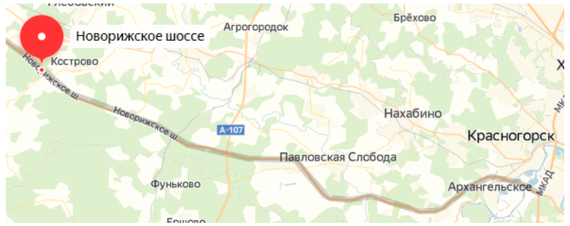

Новорижское ш.

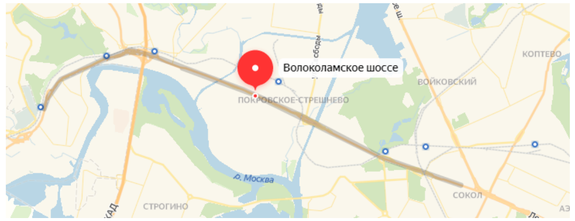

Волоколамское ш.
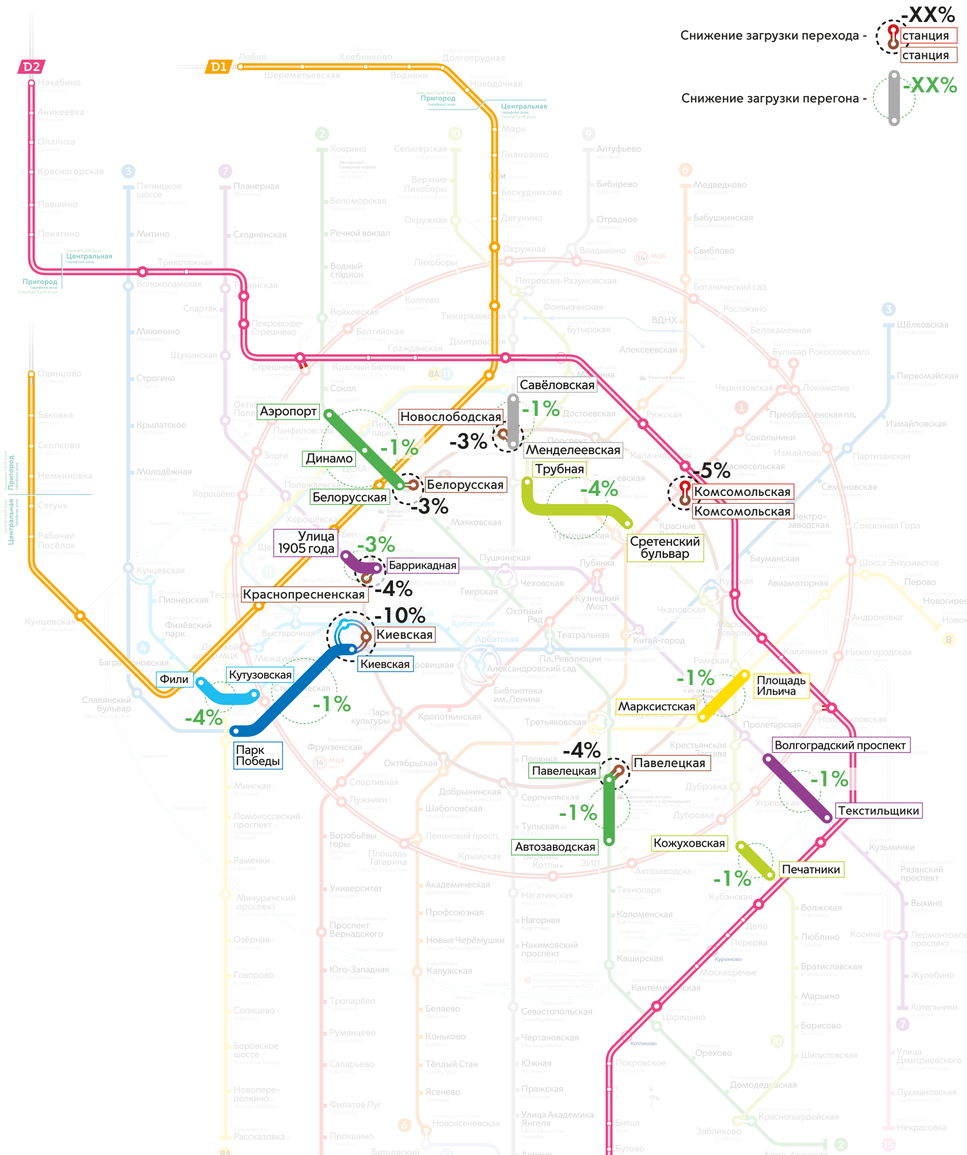
Разгрузка 11 важнейших перегонов и станций метро